

令和4年度 一般選抜学生募集要項

一般選抜A

(大学入学共通テストを利用する選抜)

新型コロナウイルス感染症の状況等により、実施日程や選抜方法を変更する場合があります。
変更の際は、随時本学ホームページにてお知らせします。



岩手県立大学
宮古短期大学部
Iwate Prefectural University, Miyako Junior College

目 次

I アドミッションポリシー（入学者受入方針） .. 1

II 一般選抜の概要及びインターネット出願について

- 1. 一般選抜の概要 3
- 2. インターネット出願の流れ..... 4

III 令和4年度一般選抜学生募集要項

- 1. 募集人員 8
- 2. 出願資格 8
- 3. 出願手続 8
- 4. 障がいのある入学志願者との事前相談..... 11
- 5. 選抜方法 12
- 6. 合格者発表 13
- 7. 追加合格者決定 13
- 8. 入学手続 13
- 9. 個人情報の取り扱いについて..... 14
- 10. その他 14
- 11. 追試験について 14
- 12. 高等学校等コード表..... 15
- 13. 出願書類の記入例..... 34

令和4年度岩手県立大学宮古短期大学部一般選抜学生募集要項

一般選抜A（大学入学共通テストを利用する選抜）

I アドミッションポリシー

1 求める学生像

宮古短期大学部では、本学部のディプロマ・ポリシー（卒業認定・学位授与の方針）およびカリキュラム・ポリシー（教育課程編成の方針）に定める教育を受けるに当たって、次に示すような知識・技能や能力、目的意識・意欲を備える人を求めます。

- (1) 岩手県立大学宮古短期大学部の「建学の理念」と「大学の基本的方向」に共感する人
- (2) 総合的な基礎学力と学習意欲を有する人
- (3) 企業のあり方、会計の仕組み、情報技術の活用など専門領域への高い関心を有する人
- (4) 大学生活を送る上で必要な社会性を有する人
- (5) 多様な人々と協働しながら、知識・技能を活用して主体的に学び続ける意欲がある人
- (6) 自己成長と社会貢献を目指す人

■建学の理念

「自然」、「科学」、「人間」が調和した新たな時代を創造することを願い、人間性豊かな社会の形成に寄与する、深い知性と豊かな感性を備え、高度な専門性を身につけた自律的な人間を育成する大学を目指します。

■大学の基本的方向

- ・豊かな教養の修得と人間尊重の精神の涵養
- ・学際的領域を重視した特色ある教育・研究
- ・実学・実践重視の教育・研究
- ・地域社会への貢献
- ・国際社会への貢献

2 選抜の基本方針

入学者選抜においては、入学志願者の個性や資質、意欲等種々の潜在能力に配慮し多様な選考方法を採用するとともに、学力検査においては、暗記型の知識を問うのではなく、思考力・判断力・表現力を評価する試験を目指します。

入学者選抜の各試験種別において重視する評価項目等は次のとおりです。

【一般選抜試験・一般選抜A】

大学入学共通テストと小論文、調査書で構成されている試験です。大学入学共通テストでは経営情報学科で学ぶにあたっての基礎的学力を、小論文では思考力・判断力・表現力を、そして調査書では高等学校等での成績や学校生活・活動を、それぞれ評価します。

【一般選抜試験・一般選抜B】

調査書と小論文、そして活動調書・志望理由書とそれに基づく面接で構成されている試験です。調査書では高等学校等での成績やさまざまな活動を、小論文では思考力・判断力・表現力を評価します。また面接では活動調書と志望理由書をもとに、経営情報学科で学ぶ上で特段に優れた能力・活動や学習意欲を評価します。

【学校推薦型選抜】

小論文と面接で構成され、各高等学校等から学習成績の状況を主とした一定の基準を満たして推薦された志願者を対象に行われる試験です。調査書・推薦書では、高等学校等での成績や学校生活・活動を評価します。小論文では思考力・判断力・表現力を評価します。面接では目的意識・学習意欲・自己表現力・人柄等を総合的に評価します。

【社会人選抜】

満21歳以上の高等学校等既卒者を対象に、書類審査、面接、小論文で行われる試験です。書類審査と面接では社会人としての経験に基づく目的意識や自己表現能力を評価し、小論文では思考力・判断力・表現力を評価します。

【外国人留学生選抜】

日本への外国人留学生を対象に、書類審査、面接、小論文で行われる試験です。書類審査では日本語の能力と学業成績について評価します。面接では、目的意識・学習意欲・自己表現力等を総合的に、小論文では思考力・判断力・表現力を評価しますが、いずれも本学での学習・生活に必要な最低限度の日本語能力が前提となります。

それぞれの選抜区分において重視する学力の3要素を以下に記します。重視する度合いが高い順に○、△となっています。

選抜方法と学力の3要素との対応				
選抜区分	選抜方法	知識・技能	思考力・判断力・表現力	主体性を持って多様な人々と協働して学ぶ態度
一般選抜A	大学入学共通テスト	○		
	小論文		○	
	調査書			△
一般選抜B	調査書	△		
	小論文		○	
	面接			○
学校推薦型選抜	調査書	△		
	小論文		○	
	面接			○
社会人選抜	書類審査	△	△	△
	面接		○	○
	小論文		○	
外国人留学生選抜	書類	○		
	面接		△	○
	小論文		○	

Ⅱ 一般選抜の概要及びインターネット出願について

1 一般選抜の概要

手書きの出願書類の作成	インターネット出願の前に準備してください。
大学入学共通テスト	令和4年1月15日(土)・令和4年1月16日(日)
インターネット出願の登録期間 (入学検定料の支払期限)	令和4年1月14日(金) ～ 令和4年2月4日(金)
出願書類提出期限	令和4年1月21日(金) ～ 令和4年2月4日(金) 【午後4時必着】 上記期間を過ぎて到着したものは受理しません。 ただし、2月2日(水)までの消印があり、かつ、書留速達郵便のものに限り受理します。
試験日	令和4年2月17日(木)
合格発表	令和4年2月25日(金)
入学手続期間	令和4年3月4日(金) ～ 令和4年3月7日(月)

2 インターネット出願の流れ

一般選抜における岩手県立大学宮古短期大学部への出願方法は、インターネット出願に移行しました。出願完了までの流れは、以下のとおりです。出願登録・入学検定料・必要書類等の詳細については、必ず募集要項で確認のうえ、不備のないように出願してください。具体的な手続きについては、「3 出願手続：P.8」に記載のこと。

インターネット出願の流れ

出願完了までの流れは、以下の通りです



STEP 1 事前準備

インターネットに接続されたパソコン、プリンターなどを用意してください。
必要書類※は、発行まで時間を要する場合があります。早めに準備を始め、出願前には必ず手元にあるようにしておいてください。

※必要書類… 調査書、顔写真データ、大学入学共通テスト成績請求票など
詳細は学生募集要項「出願書類」を参照

STEP 2 インターネット出願サイトにアクセス

インターネット出願サイト ▶ <https://e-apply.jp/ds/ds/iwate-pu/>
または、
大学ホームページ ▶ <https://www.iwate-pu.ac.jp/examination/index.html>
からアクセス <http://www-myk.iwate-pu.ac.jp/examination/index.html>

【岩手県立大学・盛岡短期大学部】
【宮古短期大学部】 or

STEP 3 マイページの登録

画面の手順に従って、必要事項を入力してマイページ登録を行ってください。
なお、マイページの登録がお済みの方は、STEP4に進んでください。

- ① 初めて登録する方は「マイページ登録」からログインしてください。
- ② メールアドレスの登録を行って「仮登録メールを送信」をクリックしてください。
- ③ ユーザー登録画面から「ログインページへ」をクリックしてください。
- ④ 登録したメールアドレスに初期パスワードと本登録URLが届きます。
※@e-apply.jpのドメインからのメールを受信できるように設定してください。
- ⑤ ログイン画面から登録したメールアドレスと④で届いた「初期パスワード」にて「ログイン」をクリックしてください。
- ⑥ 初期パスワードの変更を行ってください。
- ⑦ 表示された個人情報を入力して「次へ」をクリックしてください。
- ⑧ 個人情報を確認して「この内容で登録する」をクリックしてください。

⑨登録完了となります。
マイページへ
をクリックしてください。

⑩上記ページが表示されたら
マイページ登録は完了です。
※出願受付中の場合のみ、**出願手続きを行う** ボタンをクリックすると出願手続きに進めます。
登録期間外の場合は、これより先に進めませんので **ログアウト** ボタンをおしてください。

STEP 4 出願内容の登録

画面の手順や留意事項を必ず確認して、画面に従って必要事項を入力してください。

①マイページログイン後の
出願手続きを行う ボタン
から登録画面へ

②大学・短大選択

③入試選択と留意事項の確認

④志望学部等の選択

⑤顔写真のアップロード
写真選択へ ボタンをクリックし
写真を選択します。

⑥個人情報(氏名・住所等)の
入力

⑦出願内容の確認
志願票(サンプル) ボタンを
クリックすると志願票が確認できます。

⑧申込登録完了
引き続き支払う ボタンを
クリックし検定料のお支払い画面へ。

⑨入学検定料の支払い方法
●クレジットカード
●ネットバンキング
●コンビニエンスストア
●ペイジー対応銀行ATM

⑩出願に必要な書類PDF
(イメージ)
※検定料納入後に出力可能となります。

入学検定料の支払い方法で「コンビニエンスストア」または「ペイジー対応銀行ATM」を選択された方は、支払い方法の
選択後に表示されるお支払いに必要な番号を下記メモ欄に控えたうえ、通知された「お支払い期限」内にコンビニエンス
ストアまたはペイジー対応銀行ATMにてお支払いください。

セブン-イレブンの場合		ローソン、ミニストップ、ファミリーマート、ペイジー対応銀行ATMの場合	
払込票番号 番号メモ(13桁)		お客様番号 メモ(11桁)	
オンライン決済 番号メモ(11桁)		確認番号 メモ(6桁)	
		収納機関番号 (5桁) 58021	※収納機関番号は、ペイジーで お支払いの際に必要となります。

申込登録完了後に確認メールが送信されます。メールを受信制限している場合は、送信元(@e-apply.jp)からのメール受信を
許可してください。 ※確認メールが迷惑フォルダなどに振り分けられる場合がありますので、注意してください。

! 申込登録完了後は、登録内容の修正・変更ができませんので誤入力のないよう注意してください。ただし、入学検定料支払い前であれば正しい出願
内容で再登録することで、実質的な修正が可能です。
※「入学検定料の支払い方法」でクレジットカードを選択した場合は、出願登録と同時に支払いが完了しますので注意してください。

STEP

5



入学検定料の支払い

1 クレジットカードでの支払い

出願内容の登録時に選択し、支払いができます。

【ご利用可能なクレジットカード】

VISA, Master, JCB, AMERICAN EXPRESS, MUFGカード, DCカード, UFJカード, NICOSカード



出願登録時に支払い完了

2 ネットバンキングでの支払い

出願内容の登録後、ご利用画面からそのまま各金融機関のページへ遷移しますので、画面の指示に従って操作し、お支払いください。

※決済する口座がネットバンキング契約されていることが必要です

Webで手続き完了

3 コンビニエンスストアでの支払い

出願内容の登録後に表示されるお支払いに必要な番号を控えて、コンビニエンスストアでお支払いください。

●レジで支払い可能

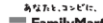
●店頭端末を利用して支払い可能



Loppi



Famiポート



4 ペイジー対応銀行ATMでの支払い

出願内容の登録後に表示されるお支払いに必要な番号を控えて、ペイジー対応銀行ATMにて画面の指示に従って操作のうえお支払いください。

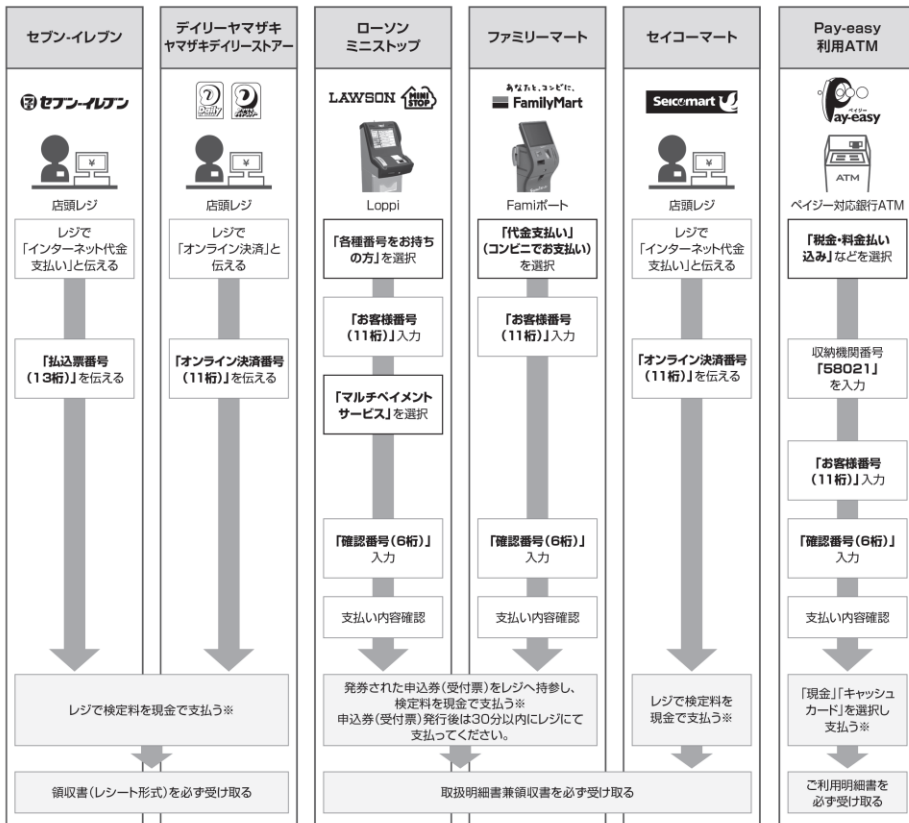


※利用可能な銀行は「支払い方法選択」画面で確認してください。

各コンビニ端末画面・ATMの画面表示に従って必要な情報を入力し、内容を確認してから入学検定料を支払ってください。

3 コンビニエンスストア

4 銀行ATM



※ゆうちょ銀行ATMを利用する場合、現金で10万円を超える場合はキャッシュカードで支払ってください。コンビニエンスストアを利用の場合は現金で30万円までの支払いとなります。

STEP
6

必要書類の提出

登録しただけでは出願は完了していませんので注意してください。

出願登録後、入学検定料の支払い後にダウンロードできる書類を印刷し、その他の必要書類と併せて出願期間内に届くよう郵便局窓口から「書留速達郵便」で郵送するか、直接大学へお持ちください。

必要書類

Web志願票

+

写真票

必要書類(※)

※必要書類は、出願しようとする選抜によって異なります。詳細は、各学生募集要項で確認してください。

出願書類提出用宛名シート
市販の角形2号封筒(24cm×33.2cm)に貼り付けて作成

「Web志願票・写真票」の印刷方法

- マイページに表示された「志願票・写真票」のボタンをクリックしてください。
- お支払いが正常に完了すると「志願票・写真票」のボタンをクリックできるようになりWeb志願票の出力ができます。

送付先

送付先は、宛名シートに自動的に印刷されます。

■出願書類

詳細は学生募集要項「出願書類」を確認してください。

※出願受理した必要書類は一切返却しません。

〈出願完了〉

**出願時の
注意点**

出願はインターネット出願サイトでの登録完了後、入学検定料を支払い、必要書類を郵送するか、直接大学へお持ちになることで完了となります。

登録が完了しても出願書類の提出期限に書類が届かなければ出願を受理できませんので注意してください。

インターネット出願は24時間可能です。ただし、出願手続は、出願期間最終日の午後4時までです。詳細は、学生募集要項を確認してください。

STEP
7

受験票の印刷

本学で出願を確認後、各入試毎に**出願期間受付終了後から試験前日まで**に一斉に受験票を配信します。インターネット出願システムよりダウンロードできる状態にしますので、**必ず印刷し、試験当日持参してください(※郵送はいたしません)**。

※受験票のダウンロードが可能になりましたら、出願時に登録したアドレスへメールで通知します。

【印刷に関する注意事項】 受験票は必ずA4用紙に**片面印刷**にしてください。

※ 検定料は令和4年1月14日(金)から令和4年2月4日(金)までの期間に振込みをしてください。なお、既納の検定料は、次の場合を除き、いかなる理由があっても返還しません。

- (ア) 検定料を振り込んだが出願しなかった場合
- (イ) 検定料を振り込んだが出願が受理されなかった場合
- (ウ) 検定料を二重に振り込んだ場合

上記(ア)～(ウ)のいずれかに該当する場合は、必ず宮古短期大学部(0193-64-2230)まで連絡してください。返還の際には、領収書(証)等が必要となる場合がありますので、大切に保管しておいてください。

Ⅲ 学生募集要項（一般選抜A）

1 募集人員

学 科	修業年限	募集人員
経営情報学科	2年	40名

2 出願資格

出願できる者は、次のいずれかに該当する者とする。

- (1) 高等学校もしくは中等教育学校を卒業した者及び令和4年3月末日までに卒業する見込みの者
- (2) 通常の課程による12年の学校教育を修了した者及び令和4年3月末日までに修了する見込みの者
- (3) 学校教育法施行規則（昭和22年文部省令第11号）第150条の規定により、高等学校を卒業した者と同等以上の学力があると認められる者及び令和4年3月末日までにこれに該当する見込みの者

これらの者は、次のとおりである。

- ア 外国において、学校教育における12年の課程を修了した者及び令和4年3月末日までに修了する見込みの者またはこれらに準ずる者で文部科学大臣の指定した者
- イ 文部科学大臣が高等学校の課程と同等の課程を有するものとして認定した在外教育施設の当該課程を修了した者及び令和4年3月末日までに修了する見込みの者
- ウ 専修学校の高等課程（修業年限が3年以上であること、その他の文部科学大臣が定める基準を満たすものに限る。）で文部科学大臣が別に指定するものを文部科学大臣が定める日以後に修了した者
- エ 文部科学大臣の指定した者
- オ 高等学校卒業程度認定試験規則（平成17年文部科学省令第1号）による高等学校卒業程度認定試験に合格した者及び令和4年3月末日までに合格する見込みの者（同規則附則第2条の規定による廃止前の大学入学資格検定規程（昭和26年文部省令第13号）による大学入学資格検定に合格した者を含む。）
- カ 学校教育法第90条第2項の規定により大学に入学した者であって、当該者をその後に入学者とする大学において、大学における教育を受けるにふさわしい学力があると認めた者
- キ 大学において、個別の入学資格審査により、高等学校を卒業した者と同等以上の学力があると認めた者で、18歳に達した者

3 出願手続

(1) 受付期間

令和4年1月21日(金)から令和4年2月4日(金)午後4時必着

（上記期間を過ぎて到着したものは受理しませんので、余裕をもって提出してください）

ただし、上記出願期間最終日の午後4時を過ぎて到着したものでも、国内郵便で2月2日（水）までの消印があり、かつ、書留速達郵便のものに限り受理します。

(2) 出願方法

インターネット出願サイトから「出願登録」及び「入学検定料の支払い」完了後にダウンロードできる書類を印刷し、その他必要書類と併せて「書留速達郵便」で郵送するか、直接持参にて出願して下さい。また、高等学校等の長が取りまとめて一括して提出する場合は、郵送、直接持参のいずれかの方法の場合でも、必ず封筒表面に「一般選抜A出願書類〇名分在中」と朱書きしてください。

ア 郵送する場合

「書留速達による郵送」としてください。

イ 持参する場合

出願期間中の平日の午前9時から午前11時30分及び午後1時から午後4時まで

出願書類等提出先：岩手県立大学宮古短期大学部事務局

※ 上記の時間・場所以外では受け付けません。

なお、一般選抜Aと一般選抜Bの併願はできません。

(3) 出願に係る事前準備

インターネット出願を行う前に必ず確認してください。

書 類	作 成 方 法
出願環境の準備	<p>1 パソコンの準備 インターネット出願は、以下の環境で行ってください。 <ブラウザ></p> <ul style="list-style-type: none">・ Microsoft Edge 最新版・ Google Chrome 最新版・ Mozilla Firefox 最新版・ Apple Safari 8以降 <p>※ ブラウザのタブ機能を使用して複数のタブで同時に申込操作を行うと、選択した内容が他のタブに引き継がれてしまう等の不具合が発生する場合があります。複数タブで同時申込操作はしないでください。</p> <p>※ スマートフォンやタブレット等のモバイル端末は、閲覧等は可能ですが推奨環境ではありませんので、一部の端末からは画面が正常に表示されない場合があります。また、印刷をするための印刷機能が必要としますので、パソコンからの利用を推奨します。</p> <p>2 メールアドレスの準備 出願にはメールアドレスが必要となりますので、事前にメールアドレスを用意してください。スマートフォン、携帯電話等のメールアドレスも利用可能です。なお、ドメイン指定受信を設定されている方は、次のドメイン【@e-apply.jp】からのメールを受信できるように設定を追加してください。</p> <p>出願時に登録したメールアドレスに、以下の4回メールが送信されます。</p> <ol style="list-style-type: none">① インターネット出願入力中のテストメール② 出願登録情報の入力完了時の自動送信メール③ 入学検定料支払完了時の自動送信メール④ 受験票が取得・印刷可能になった際の通知メール <p>※ 試験が終了するまで、メールアドレスは変更しないでください。</p>
志願者本人写真の用意	<p>インターネット出願にあたって、顔写真データ（ファイル形式「jpeg、jpg、png、bmp」かつ、2MBまで）が必要です。写真は本人確認に利用しますので、カラー写真データ（縦4cm×横3cm：正面上半身無帽、背景無し、出願前3か月以内に撮影したもの）を用意してください。</p> <p>【使用できない写真の例】</p> <p>不鮮明、背景が暗い、顔が横向き、化粧や前髪が目にかかるなどで本人確認が困難、複数名で写っている、画像に加工を施している、現像された写真を再撮影しているもの等。</p>
その他必要書類の準備	<p>必要な書類を、出願期間に間に合うように準備してください。</p> <ul style="list-style-type: none">・ 大学入学共通テスト受験票の下欄に付属の「令和4共通テスト成績請求票」・ 高等学校等が発行する「調査書」
出願書類送付用封筒	<p>必要書類提出のために、市販の角形2号封筒（24cm×33.2cm）を用意してください。</p>
様式印刷の用意	<p>インターネット出願サイトから出力する様式類は、A4サイズ普通紙にカラー印刷する必要がありますので、カラープリンター及び印刷用紙（普通紙、PCC用紙、OA共通用紙、コピー用紙等）を用意してください。印刷条件に適合していれば、公共施設やコンビニエンスストアの印刷サービスを利用して印刷しても構いません。（個人情報の取り扱いには十分注意してください。）</p>

(4) 出願書類

書 類	作 成 方 法
志願票	<ul style="list-style-type: none"> インターネット出願サイトから「出願登録」及び「入学検定料の支払い」完了後にA4サイズでカラー印刷してください。 必要事項をもれなく入力してください。 入学志願票の大学入学共通テスト成績請求票の貼付欄には、「令和4 共通テスト成績請求票私立大学・公私立短期大学用」を必ず貼り付けてください。貼り間違えないよう注意してください。 <p>【大学入学共通テスト成績請求票】</p> <ul style="list-style-type: none"> 大学入試センターから交付された令和4 大学入学共通テスト成績請求票を、所定欄に必ず貼り付けてください。
写真票	<ul style="list-style-type: none"> インターネット出願サイトから「出願登録」及び「入学検定料の支払い」完了後にA4サイズでカラー印刷してください。 フォト光沢紙やマット紙等専用の写真用紙に印刷してください。なお、コンビニプリントを利用する場合は、印刷用紙の種類にご注意ください。
調査書	<ul style="list-style-type: none"> 文部科学省所定の様式により高等学校等の長が作成し、厳封してください。 高等専門学校第3学年修了者及び文部科学大臣が高等学校の課程と同等の課程又は相当する課程を有するものとして認定又は指定した在外教育施設の当該課程を修了した者の調査書については、文部科学省所定の様式に準じて作成したものを提出してください。 外国において、学校教育において12年の課程を修了した者又はこれに準ずる者で文部科学大臣の指定した者、国際バカロレア資格取得者、アビトゥア資格取得者、バカロレア資格（フランス共和国）取得者、GCEA 資格取得者、文部科学大臣の指定を受けた専修学校高等課程の学科を修了した者については、当該試験等の成績証明書をもって調査書に代えることができます。 高等学校卒業程度認定試験又は大学入学資格検定合格者は、「合格証明書」及び「合格成績証明書」を提出してください。なお、高等学校卒業程度認定試験又は大学入学資格検定に合格し、一部の科目を高等学校等で修得している者は、当該学校の成績証明書も併せて提出してください。 次の(ア)～(ウ)に該当する場合は、卒業証明書及び単位修得証明書又は成績通信簿の写し（本人が保管している場合）等、入学志願者が提出できる書類をもって調査書にかえることができます。 <ul style="list-style-type: none"> (ア) 「指導に関する記録」が保存年限（5年）を超えている場合 (イ) 指導要録の保存年限（20年）を超えている場合 (ウ) 廃校、被災その他の事情により出身学校長の調査書が得られない場合 <p>(注) 調査書等は、令和3年4月1日以降に発行されたものを提出してください。</p>
出願書類提出用 角形2号封筒	<ul style="list-style-type: none"> 市販の角形2号封筒（24cm×33.2cm）を各自で用意し、出願に必要な書類をすべて封入し、「出願書類提出用宛名シート」を貼付して郵送、提出してください。
出願書類提出用 宛名シート	<ul style="list-style-type: none"> インターネット出願サイトから「出願登録」及び「入学検定料の支払い」完了後にA4サイズでカラー印刷してください。（入学願書を印刷すると、同時に印刷されます。） 「出願書類提出用宛名シート」は、角形2号封筒の表面に、剥がれないように全面のり付けで貼付してください。提出書類のチェック欄にチェックを記して、必要書類を漏れなく封入したことを確認してください。

◎ 上記書類を、「宛名シート」を貼り付けた「出願書類提出用封筒」に入れ、提出してください。

(5) 受験票の印刷

- ・ 受験票は、出願期間後にインターネット出願サイトから印刷できるようになります。出願時に登録したメールアドレスに、受験票の印刷ができるようになったことをお知らせしますが、プロバイダによりメールが届かない場合でも、2月14日(月)午後1時以降(予定)に、インターネット出願サイトにログインしてカラー印刷し、切り取り線に沿ってはさみ等で切り、試験当日に持参してください。

(6) 出願上の注意事項

- ・ 「インターネット出願」は、インターネット出願サイトからの登録だけでは出願手続完了にはなりません。
入学検定料を支払期間内に支払い、出願に必要な書類を提出期間最終日午後4時まで直接お持ちになるか、2月2日(水)までの消印により書留速達郵便で本学に送付する必要があります。
- ・ 出願書類に不備がある場合は受理しません。
- ・ 出願書類の記入に当たっては、巻末の「出願書類の記入例及び記入上の注意」を参照し、黒色ボールペン又は黒色インクで正しく明確に記入してください。
- ・ 出願後の書類の内容変更はできません。ただし、氏名、住所、電話番号に変更があった場合は、岩手県立大学宮古短期大学部事務局(0193-64-2230)まで連絡してください。

- インターネット出願では、入学検定料支払時、必要書類印刷時、受験票印刷時等に、インターネット出願サイトへのログインが必要になります。ログインは、インターネット出願サイトからログイン画面にアクセスして、出願登録完了時に発行される「受付番号」、出願登録時に入力した「生年月日」及び「メールアドレス」を入力してください。
 - インターネット出願では、インターネット出願サイトでの出願登録、入学検定料の支払いだけでは、出願は完了しません。出願に必要な書類が出願期間内に本学へ到着して、出願が完了します。
 - ご家庭にインターネット利用や印刷の環境が無い場合は、学校に相談しパソコン等を利用したり、公共図書館のインターネットサービスを利用する等の対応により、出願してください。
- 以上の対応によってもインターネット出願の利用が難しい場合は、令和4年1月21日(金)までに、入試に関する問い合わせ先(岩手県立大学宮古短期大学部事務局 TEL0193-64-2230)に相談してください。

(7) 出願書類提出先

岩手県立大学宮古短期大学部

☎027-0039 宮古市河南一丁目5番1号

4 障がいのある入学志願者との事前相談

本学に入学を志願する方で、障がいがある等、受験上及び就学上の特別な配慮を希望する場合は、あらかじめ出願の前に、下記期日までに申し出てください。

期限までの申し出がない場合、受験上及び就学上の配慮を行うことが難しくなります。日常生活において使用している補聴器、車椅子等を持参しようとする場合も、申請が必要となります。

障がいの程度によっては、受験上の特別措置(障がいの程度に応じ、例えば、視覚障がいの場合は、試験時間1.3倍延長・別室受験・拡大文字による出題、下肢機能障がいの場合は、車椅子での受験・試験室への誘導等)を行うことがあります。

相談の期限：令和4年1月12日(水)まで

相談の方法：所定の「相談申出書」に所要事項を記入のうえ提出してください。必要な場合は、志願者またはその立場を代弁しうる出身学校関係者等との面談等を行います。「相談申出書」の請求については、お問い合わせください。事前相談期限後の不慮の事故等(交通事故、負傷、発病等)のため配慮を希望する場合は、すみやかに申し出てください。なお、事前相談期限までに申請すべき内容であった場合、申請が試験直前で直ちに対応できないようなものについては、希望する配慮が行えない場合があります。

5 選抜方法

入学者の選抜は、大学入学共通テスト、小論文、調査書を総合的に審査して合格者を決定する。

(1) 試験区分及び配点

ア 大学入学共通テスト	400点 (以下参照)
イ 小論文	100点
合計	500点

(2) 大学入学共通テストの受験を要する教科科目

次の3教科7科目から2教科2科目を選択する。

教科	科 目	配 点
国 語	国語 (近代以降の文章)	200点
外国語	英語 (リスニングを含む)	200点
数 学	数学Ⅰ、数学Ⅰ・数学A、数学Ⅱ、数学Ⅱ・数学B、簿記・会計、から1科目	200点

注. 国語・数学は、点数を200点満点に換算する。

(3) 出題意図及び評価基準

試験区分	内 容
大学入学共通テスト	各教科科目の学習範囲で、知識、読解力、思考力、論理性、正確性を評価
小論文	思考力、判断力、表現力を中心として総合的に評価
調査書	調査書を評価

(4) 合否判定基準

大学入学共通テスト2教科2科目と小論文の得点及び調査書等による。
受験科目に不足がある場合は、採点の対象とならない。

(5) 試験の期日、試験会場及び時間割

期 日	会 場	時 間 割
令和4年2月17日(木)	岩手県立大学宮古短期大学部 宮古市河南一丁目5番1号 ☎ (0193) 64-2230 受付/8:30~9:30	10:00~11:00
		小論文 (60分)

【試験会場への交通機関】 試験日 令和4年2月17日(木)

- 盛岡駅から宮古駅まで 106特急・急行バス (約2時間) またはJR山田線 (約2時間)
- 宮古駅から宮古短大部まで
 - ・ 宮古駅前から臨時バスを運行します。
宮古駅前9:05 ⇒ 本学9:20
 - ・ 通常の路線バスを利用する場合
宮古駅前のりば2番線から八木沢団地行き乗車「宮古短大前」下車
 - ・ 三陸鉄道を利用する場合
三陸鉄道宮古駅乗車、八木沢・宮古短大駅下車 徒歩15分
- 宮古短大部から宮古駅前まで
 - ・ 宮古駅行 (当日臨時バス 11:30)

※鉄道、路線バスは、改正により時刻が変更となる場合があります。

(6) 出願者試験会場確認日

令和4年2月16日(水) 午前10時から午後4時まで

6 合格者発表

(1) 合格者発表日時

令和4年2月25日(金) 午後1時(予定)

(2) 発表方法

岩手県立大学宮古短期大学部掲示板に合格者の受験番号を掲示するとともに、合格通知書を合格者本人宛に郵送する。

なお、インターネットでも参考情報として合格者受験番号の提供を行う。

*本学ホームページ <http://www-myk.iwate-pu.ac.jp/>

合格者発表についての電話による問い合わせには一切応じない。

7 追加合格者決定

合格者の発表後に、入学定員に欠員が生じたときは、追加して合格者を決定し、発表することがある。

なお、他の合格者との手続上の差異はない。

この合格者の決定は、次により追加合格候補者に該当する受験者に連絡のうえ、入学する意思を確認したものについて行うので、注意すること。

(1) 追加合格候補者の入学意思の確認期間

令和4年3月8日(火)以降とする。

(2) 追加合格候補者の入学意思の確認方法

ア 電話により、本人(「志願票」に記載した電話番号)に直接確認する。

イ 本人が不在等のため、連絡・確認がとれないときは、入学の意思がないものとして取り扱うことがあるので、家族など在宅者に連絡先を明確にしておくこと。

(3) 追加合格者の入学手続等

追加合格者を決定した時点で、当該者に連絡する。

8 入学手続

(1) 手続期間

令和4年3月4日(金)及び令和4年3月7日(月)の両日とする。

(2) 場 所

岩手県立大学宮古短期大学部

(3) 入学手続方法

入学手続の詳細及び必要な書類は、合格通知書とともに送付する。

(4) 入 学 料

区 分	入 学 料
岩 手 県 内 の 住 民	135,400 円
そ の 他 の 住 民	203,000 円

[摘 要]

- 1 「岩手県内の住民」とは、本人またはその配偶者、もしくは一親等の親族が令和3年4月1日以前から引き続き岩手県内に住所を有する者をいう。
- 2 授業料は、年額 390,000 円（現行）であり、5 月末日までに前期分 195,000 円を納入すること。

9 個人情報の取り扱いについて

- (1) 出願に当たって知り得た氏名、住所その他の個人情報は、①入学者選抜（出願処理、選抜実施）、②合格者発表、③入学手続き業務を行うために利用します。
- (2) 入学者選抜に用いた試験成績は、今後の入学者選抜方法の検討資料の作成のために利用します。
- (3) 出願に当たって知り得た個人情報及び入学者選抜に用いた試験成績は、入学者のみ①教務関係（学籍、修学指導等）、②学生支援関係（健康管理、就職支援、授業料免除・奨学金申請等）、③授業料徴収関係の業務を行うために利用します。

10 その他

- (1) 出願書類に不備があるときは、受理しない。
- (2) 出願手続後の提出書類は返却しない。
- (3) 試験当日、必ず上履きを持参すること。

11 追試験について

新型コロナウイルス感染症罹患等により試験当日やむを得ず欠席した者の受験機会を確保するため、本学の一般選抜に出願手続きをした者で希望する者に対し、下記のとおり追試験を設定します。

申請方法等、詳細については、後日、本学ホームページにてお知らせします。

(1) 日程

試験日 令和4年3月22日（火）
合格発表 令和4年3月25日（金）
入学手続 令和4年3月28日（月）～29日（火）

(2) 配点

「5 選抜方法」に準じた内容で実施します。なお、個別学力検査の配点は次のとおりです。

試験区分	内容	配点（150 点満点）
小論文	思考力、判断力、表現力を中心として総合的に評価	100 点
調査書	調査書を評価	50 点

(高等学校)

あ 旭川実業 01537H
旭川学 01538F
旭川学 01535A
旭川明成 01557B
川龍谷 01536K
遺愛女子 01522K
池上学院 01559J
お 小樽双明 01531J
小樽大 01532G
帯広大 01548C
か 海星学 01547E
き 北見 01541F
く クラーク記念国際 01556D
こ 駒澤大学附属 01544A
さ 札幌大谷 01510F
札幌光星 01502E
札幌新陽 01514J
札幌自由が丘学園 01561A
和 札幌静修 01511D
札幌聖心女子学院 01521A
札幌創成 01520C
札幌第一 01506H
札幌日本大学 01554H
札幌北斗 01512B
札幌山の手 01513A
札幌龍谷学園 01516E
し 白樺学園 01549A
せ 星稜国際 01558A
清尚学院 01527A
と 東海大学付属札幌 01519K
苫小牧中央 01543B
は 函館大谷 01523H
函館大妻 01525D
函館百合学園 01526B
函館大学付属稜 01528J
函館大学付属斗 01524F
函館ラ・サール 01529G
ふ 藤修館 01507F
武修館 01553K
ほ 北星学園女子 01530A
北星学園大学 01508D
北星学園大学附属 01508D
北星学園余 01533E
北星 01555F
北海学園札幌 01501G
北海道大谷室 01542D
北海道科学大 01505K
北海道芸術 01560B
北海道栄 01545J
北海道文教大学附属 01515G
ら 酪農学園大学附属 01518A
わの森三愛
り 生命館慶 01504A
わ 稚内大谷 01539D

(特別支援学校)

に 日本体育大学附属高 01941A
等支援

上記以外の高等学校等 01999C

青森県

国立

(特別支援学校)

ひ 弘前大学教育学部附 02051G
属特別支援

(高等専門学校)

は 八戸工業高専 02091F

公立

(高等学校)

あ 青森 02101G
青森北 02104A
青森工 02141F
青森商 02148C

青森中 02106H
森森 02102E
森森 02103C
森森 02105K
森森 02116E
い 板柳 02119K
お 大間 02132G
大間 02131J
か 柏木 02137H
木 02121A
き 黒木 02123H
く 黒石商 02150E
こ 五所川原工 02118A
五所川原工 02172F
五所川原工 02144A
五所川原農 02138F
五所川原農 02133E
五所川原農 02134C
さ 三本木農 02139D
三本木農 02139D
三本木農 02139D
三本木農 02139D
し 七戸 02126B
田名 02159J
つ 鶴田 02130A
と 和田工 02122K
十和田 02145H
中里 02120C
な 久井農 02140H
浪井農 02124F
の 浪井農 02125D
野辺地 02125D
は 八戸工 02110F
八戸工 02112B
八戸工 02143B
八戸工 02152A
八戸工 02147E
八戸工 02154H
八戸工 02113A
八戸工 02111D
八戸工 02107F
ひ 弘前工 02142D
弘前中 02149A
弘前中 02108D
弘前中 02109B
弘前中 02153K
弘前中 02129G
ほ み 三沢商 02151C
三沢工 02146G
む ろ 六ヶ所 02160B

(特別支援学校)

あ 青森第一高等養護 02457A
青森第二高等養護 02463F
青森第二高等養護 02456C
青森第二高等養護 02452A
青森若葉養護 02431H
青森若葉養護 02466A
青森若葉養護 02459H
青森若葉養護 02455E
青森若葉養護 02432F
青森若葉養護 02465B
青森若葉養護 02458K
青森若葉養護 02464D
青森若葉養護 02462H
青森若葉養護 02451B
青森若葉養護 02461K

私立

あ 青森明の星 02506C
青森山田 02505E
青森山田 02517J
青森山田 02513F
青森山田 02512H
青森山田 02503J
青森山田 02514D
青森山田 02507A
青森山田 02504G
青森山田 02501B
青森山田 02509H

八戸学院野地西 02515B
八戸工業大学第一 02511K
八戸工業大学第二 02516A
八戸聖ウルスラ学院 02508K
ひ 弘前学院聖愛 02502A
弘前東 02510A

上記以外の高等学校等 02999J

岩手県

国立

(特別支援学校)

い 岩手大学教育学部附 03051B
属特別支援

(高等専門学校)

い 一関工業高専 03091A

公立

(高等学校)

い 一関工業 03139K
一関工業 03136E
一関工業 03137C
一関工業 03171C
一関工業 03175F
一関工業 03164A
一関工業 03185C
一関工業 03158F
一関工業 03169A
一関工業 03119E
一関工業 03148J
一関工業 03184E
一関工業 03131D
一関工業 03183G
一関工業 03186A
一関工業 03170E
一関工業 03121G
一関工業 03165J
一関工業 03178A
一関工業 03182J
一関工業 03111K
一関工業 03120J
一関工業 03123C
一関工業 03181A
一関工業 03113F
一関工業 03114D
一関工業 03151J
一関工業 03144F
一関工業 03112H
一関工業 03146B
一関工業 03168C
一関工業 03141A
一関工業 03156K
一関工業 03157H
一関工業 03106C
一関工業 03125K
一関工業 03110A
一関工業 03140C
一関工業 03118G
一関工業 03115B
一関工業 03117J
一関工業 03116A
一関工業 03172A
一関工業 03173K
一関工業 03130F
一関工業 03126H
一関工業 03128D
一関工業 03129B
一関工業 03127F
一関工業 03160H
一関工業 03177B
一関工業 03187K
一関工業 03163B
一関工業 03105E
一関工業 03108K
一関工業 03176D
一関工業 03101B
一関工業 03103J
一関工業 03104G
一関工業 03102A

盛岡農業 03107A
盛岡農業 03180B
や 山南 03159D

(特別支援学校)

い 一関清支 03445C
一関清支 03444E
一関清支 03455A
一関清支 03456J
一関清支 03457G
一関清支 03459C
一関清支 03442J
一関清支 03451H
一関清支 03446A
一関清支 03452F
一関清支 03454B
一関清支 03432A
一関清支 03441A
一関清支 03431C

私立

(高等学校)

い 一関学院 03510G
一関学院 03509C
一関学院 03501H
一関学院 03503D
一関学院 03513A
一関学院 03505A
一関学院 03511E
一関学院 03514K
一関学院 03502F
一関学院 03507G
一関学院 03504B
一関学院 03506J
一関学院 03508E

(特別支援学校)

さ 三愛学舎 03951K

上記以外の高等学校等 03999D

宮城県

国立

(特別支援学校)

み 宮城教育大学附属特 04051H
別支援

(高等専門学校)

せ 仙台高専 04093C

公立

(高等学校)

い 伊石 04151D
伊石 04110G
伊石 04135B
伊石 04155G
伊石 04122A
伊石 04159K
伊石 04183B
伊石 04114K
伊石 04178F
伊石 04180H
伊石 04162K
伊石 04116F
伊石 04132H
伊石 04160C
伊石 04106J
伊石 04161A
伊石 04147F
伊石 04148D
伊石 04199J
伊石 04164F
伊石 04145K
伊石 04198A
伊石 04108E
伊石 04189A
伊石 04112C
伊石 04130A
伊石 04185J

柴田農 04149B
白石工 04109C
す せ 産 04163H
台 04166B
台 04170A
台 04119A
台 04195F
台 04193K
台 04101H
台 04103D
台 04102F
台 04118B
台 04179D
台 04186G
台 04165D
台 04104B
台 04115H
台 04192A
台 04153A
台 04128K
台 04175A
台 04187E
台 04197B
台 04136A
台 04113A
台 04176K
台 04146H
台 04140J
台 04190E
台 04191C
台 04105A
台 04154J
台 04123J
台 04138G
台 04177H
台 04196D
台 04117D
台 04188C
台 04181F
台 04133F
台 04142E
台 04182D
台 04127A
台 04150F

(中等教育学校)

せ 仙台青陵 04194H

(特別支援学校)

い 石巻高等学 04453K
石巻高等学 04441F
お 女川高等学 04432G
か 角田支 04461A
け 気仙沼支 04460B
こ 光明高等学 04455F
小牛田高等学 04454H
小松島支 04451C
し 小松島支 04451C
ち 聴覚支 04452A
つ 鶴谷特別支 04457B
な 名取支 04462J
に 西多賀支 04464E
は 迫支 04465C
ふ 船岡支 04456D
や 山元支 04463G
り 利府支 04449J

私立

(高等学校)

あ 飛鳥未来きずな 04521H
お 大崎中央 04515C
し 尚網学院 04507B
せ 聖ウルスラ学院英智 04512J
聖ドミニコ学院 04513G
聖学院 04509J
仙台育英学 04501C
仙台北学学 04506D
仙台北学学 04514E
仙台北学学 04511A
と 東北 04502A

な 南越特別支援 18443 J
ふ 福井特別支援 18453 F
も 福井南特別支援 18442 A
れ 嶺南特別支援 18457 J
ろ 嶺南特別支援 18441 B
ろ 嶺南特別支援 18456 A
ろ 嶺北特別支援 18455 B
ろ 嶺北特別支援 18451 K

私立
(高等学校)

あ 青池学園 18508 G
け 啓仁愛女子 18502 H
つ 敦賀国際 18506 A
ふ 福井工業大学附属 18503 F
井 井南 18507 J
ほ 北陸 18501 K

上記以外の高等学校等 18999 F

山梨県

国立
(特別支援学校)

や 山梨大学教育学部附属特別支援

公立
(高等学校)

い 市川 19115 K
う え き こ 塩 野 原 19136 B
こ 峡 山 19122 B
甲 府 南 業 19116 H
甲 府 工 商 業 19109 E
甲 府 昭 和 業 19133 H
甲 府 西 19137 A
甲 府 西 19132 K
甲 府 一 19106 A
甲 府 西 19129 K
甲 府 東 19130 C
甲 府 南 19107 J
甲 府 陵 19135 D
巨 摩 19113 C
し 根 19138 J
せ 洲 19144 C
ち 央 19111 G
つ 留 興 譲 19123 A
に 都 19143 E
に 留 興 譲 19104 D
の 岐 崎 工 業 19105 B
ひ 農 林 19112 E
ひ 川 19120 F
ふ ば り が 吹 19142 G
富 士 湖 19131 A
富 士 北 稜 19140 A
ほ 増 杜 19139 G
ま 身 延 19117 F
や 山 梨 19121 D
よ 田 19126 E

(特別支援学校)

あ あけぼの支援 19454 K
か かえで支援 19441 H
こ 高等支援学校 19431 A
学 園
甲 府 支 援 19453 A
ふ じ ぐ ら 支 援 19457 D
も 盲 19451 E
ろ ま り 支 援 19456 F
ろ う 支 援 19452 C
わ か ば 支 援 19455 H

私立
(高等学校)

か 甲斐自然 19502 C
し 自 然 19511 B
す 駿 台 甲 府 19504 K
て と 京 第 三 19508 B
と 東 海 大 学 付 属 甲 府 19506 F
に 日 本 航 空 19510 D
に 日 本 大 学 明 誠 19507 D
ふ 富 士 学 苑 19509 A
み 身 延 山 19503 A
や 山 梨 学 院 19505 H

上記以外の高等学校等 19999 A

長野県

国立
(特別支援学校)

し 信州大学教育学部附属特別支援

(高等専門学校)

な 長野工業高専 20091 D

公立
(高等学校)

あ 明科 20193 G
赤 穂 20157 A
梓 穂 20171 F
阿 智 20164 C
阿 南 20165 A
飯 田 20159 G
飯 田 O I D E 長 姫 20198 H
飯 田 風 山 20194 E
池 田 工 業 20181 C
伊 那 那 弥 生 ヶ 丘 20156 B
伊 那 村 田 20138 D
岩 上 田 20127 J
上 上 田 染 谷 丘 20128 G
上 上 田 曲 20126 A
上 上 田 東 20129 E
お 大 岡 町 岳 陽 20201 A
岡 谷 工 業 20150 C
岡 谷 東 20148 A
岡 谷 南 20149 K
か 上 伊 那 農 業 20153 H
き 曾 井 沢 20136 H
こ 曾 青 峰 20196 A
こ 小 海 20142 B
こ 小 工 業 20158 J
小 駒 諸 20135 K
小 坂 諸 商 業 20134 A
小 坂 城 20125 B
さ 久 平 総 合 技 術 20200 C
更 級 農 業 20121 K
し 尻 志 ノ 学 業 20170 H
篠 下 伊 那 農 業 20163 E
下 下 井 農 林 20104 K
須 坂 創 業 20109 A
須 坂 東 20199 F
須 坂 東 20108 B
須 坂 東 20145 G
須 坂 実 清 二 20146 E
須 坂 蘇 20147 C
須 坂 南 20166 K
そ 高 遠 20154 F
た 田 川 20190 B
田 野 20151 A
辰 科 20132 E
茅 野 20144 J
野 御 清 翔 20131 G
と 東 豊 科 20178 C
な 野 西 20191 A
中 野 志 館 20195 C
長 野 (市 立) 20197 K
長 野 (県 立) 20113 J
長 野 工 業 20117 A
長 野 商 業 20115 E

長 長 野 20114 G
長 長 野 20116 C
長 野 南 20189 J
野 吉 田 20112 A
野 沢 北 20139 B
野 沢 南 20140 F
野 白 馬 20184 H
野 見 20143 A
野 部 20111 B
野 高 商 業 20180 E
松 川 20192 J
松 代 20122 H
松 丘 20173 B
松 崎 20176 G
松 崎 業 20172 D
松 本 摩 20177 E
松 本 業 20175 J
松 本 美 須 々 ヶ 丘 20174 A
丸 子 修 学 館 20130 J
南 美 深 々 ヶ 野 農 業 20179 A
み 箕 輪 進 修 20152 K
や 屋 屋 代 20123 F
屋 代 南 20124 D

(特別支援学校)

あ 曇 養 護 20464 B
い 飯 田 養 護 20462 F
飯 田 那 養 護 20466 J
飯 山 那 養 護 20458 H
稲 荷 山 養 護 20456 A
上 木 曾 養 護 20459 F
き こ 曾 台 養 護 20467 G
こ 寿 小 諸 養 護 20460 K
す 小 諸 訪 養 護 20465 A
す 長 野 養 護 20455 C
す 長 野 養 護 20452 J
す 長 野 養 護 20461 H
は 長 野 養 護 20451 A
ま 松 田 養 護 20463 D
松 本 養 護 20457 K
松 本 養 護 20453 G
わ 若 槻 養 護 20441 C

私立
(高等学校)

あ I D 学 園 20529 A
い 飯 田 女 子 20512 F
伊 那 西 20517 G
う 上 田 西 20511 H
エ コ ー ド ア カ デ ミ ー 20518 E
こ 久 長 聖 20525 H
さ 佐 久 長 聖 20516 J
さ くら 国 際 20521 E
し 信 濃 丸 っ つ み 20520 G
ち 地 球 環 境 20519 C
つ つ く ば 開 成 学 園 20527 D
て 天 龍 興 業 20522 C
と 東 海 大 学 付 属 諏 訪 20515 A
と 東 京 都 市 大 学 塩 尻 20514 B
な 長 野 俊 英 20504 E
長 野 女 子 20508 H
長 野 清 泉 学 院 20507 K
長 野 日 本 大 学 20510 K
に 日 本 ウ ェ ル ネ ス 長 野 20528 B
ふ 文 化 学 園 長 野 20509 F
ま 松 商 学 園 20501 A
松 本 国 際 20506 A
松 本 第 一 20505 C
ゆ UWC ISAK Japan 20526 F
り 緑 蘭 20530 D

国立
(中等教育学校)

ま 松 本 秀 峰 20524 K

上記以外の高等学校等 20999 G

岐阜県

国立
(高等専門学校)

き 岐阜工業高専 21091 K

公立
(高等学校)

あ 阿 木 21170 C
い 池 田 21182 G
え 恵 斐 21118 E
え 恵 那 21148 G
え 恵 那 21149 E
お 大 南 21188 F
お 大 北 21119 C
お 大 業 21124 K
お 大 業 21125 H
お 大 業 21123 A
お 大 西 21177 A
お 大 東 21121 E
お 大 南 21120 G
お 大 老 21122 C
か 海 誠 21128 B
か 西 21180 A
か 原 21111 H
か 児 業 21141 K
か 加 納 21105 C
か 加 茂 21135 E
か 加 林 21136 C
か 加 華 陽 フ ロ ン テ ィ ア 21165 G
き 岐 山 21104 E
岐 南 工 業 21109 F
岐 阜 野 21101 A
岐 阜 各 務 野 21175 D
岐 阜 北 21102 J
岐 阜 工 業 21117 G
岐 阜 商 業 (市 立) 21166 E
岐 阜 商 業 (県 立) 21108 H
岐 阜 城 園 21185 A
岐 阜 総 合 学 園 21183 E
岐 阜 農 林 21114 B
岐 上 21130 D
岐 上 北 21129 A
さ 坂 下 21156 H
さ 坂 21133 J
さ 坂 有 知 21187 H
さ 坂 商 工 業 21167 C
さ 坂 山 工 業 21162 B
さ 坂 治 見 見 21142 H
さ 坂 治 見 北 21143 F
さ 坂 治 見 業 21144 D
と 濃 濃 21139 H
と 濃 業 21140 A
と 濃 フ ロ ン テ ィ ア 21176 B
と 濃 岐 紅 陵 21146 A
と 濃 岐 商 業 21147 J
な 中 津 工 業 21152 E
な 中 津 工 業 21154 A
な 中 津 工 業 21153 C
な 中 津 工 業 21103 G
な 中 津 工 業 21116 J
な 中 津 工 業 21173 H
な 中 津 工 業 21159 B
な 中 津 工 業 21184 C
な 中 津 工 業 21160 F
な 中 津 工 業 21126 F
な 中 津 工 業 21158 D
な 中 津 工 業 21145 B
な 中 津 工 業 21131 B
な 中 津 工 業 21186 K
な 中 津 工 業 21137 A
な 中 津 工 業 21115 A
な 中 津 工 業 21163 A

(特別支援学校)

い 揖 斐 特 別 支 援 21445 A
え 恵 那 特 別 支 援 21444 C
お 大 垣 特 別 支 援 21454 A
お 大 津 特 別 支 援 21443 E
お 大 津 各 務 原 特 別 支 援 21458 C
お 大 津 可 茂 特 別 支 援 21431 A
お 大 津 岐 阜 希 望 が 丘 特 別 支 援 21435 D
お 大 津 岐 阜 清 流 高 等 特 別 支 援 21436 B
お 大 津 岐 阜 特 別 支 援 21455 J
お 大 津 岐 阜 首 21451 F
お 大 津 岐 阜 本 巢 特 別 支 援 21442 G

岐 上 呂 特 別 支 援 21441 J
岐 下 呂 特 別 支 援 21432 K
岐 西 高 等 特 別 支 援 21437 A
岐 関 特 別 支 援 21453 B
岐 中 濃 特 別 支 援 21460 E
岐 中 濃 特 別 支 援 21457 E
岐 中 濃 特 別 支 援 21456 G
岐 中 濃 特 別 支 援 21434 F
岐 中 濃 特 別 支 援 21459 A
岐 中 濃 特 別 支 援 21433 H

私立
(高等学校)

う 鶯 谷 21501 F
お 大 垣 日 本 大 学 21510 E
お 大 垣 日 本 大 学 21518 A
お 大 垣 聖 徳 学 園 21505 J
お 大 垣 聖 徳 学 園 21507 E
お 大 垣 聖 徳 学 園 21508 C
お 大 垣 聖 徳 学 園 21504 A
お 大 垣 聖 徳 学 園 21520 B
お 大 垣 聖 徳 学 園 21517 B
お 大 垣 聖 徳 学 園 21521 A
お 大 垣 聖 徳 学 園 21503 B
お 大 垣 聖 徳 学 園 21506 G
お 大 垣 聖 徳 学 園 21519 J
お 大 垣 聖 徳 学 園 21515 F
お 大 垣 聖 徳 学 園 21512 A
お 大 垣 聖 徳 学 園 21514 H
お 大 垣 聖 徳 学 園 21516 D
お 大 垣 聖 徳 学 園 21502 D
お 大 垣 聖 徳 学 園 21511 C
お 大 垣 聖 徳 学 園 21513 K

上記以外の高等学校等 21999 B

静岡県

国立
(特別支援学校)

し 静岡大学教育学部附属特別支援

(高等専門学校)

ぬ 沼津工業高専 22091 E

公立
(高等学校)

あ 熱 海 22107 E
あ 熱 海 居 22179 B
い 池 新 田 22156 C
伊 豆 総 合 22210 A
伊 豆 中 央 22192 K
伊 豆 東 22105 J
伊 豆 商 業 22106 G
伊 豆 取 22104 A
磐 田 北 22166 A
磐 田 西 22168 G
磐 田 農 業 22167 J
磐 田 南 22165 B
磐 田 笠 22155 E
磐 田 22204 G
か 科 学 技 術 22208 K
掛 川 工 業 22154 G
掛 川 西 22153 J
掛 川 東 22152 A
掛 川 谷 22147 D
川 根 22148 B
二 湖 西 22194 F
御 殿 場 22115 F
御 殿 場 南 22116 B
さ 静 岡 南 22151 D
し 静 岡 22133 D
静 岡 商 立 22138 E
静 岡 市 立 22188 A
静 岡 市 立 清水 桜 が 丘 22211 K
静 岡 中 央 22134 B
静 岡 中 央 22205 E
静 岡 西 22184 J
静 岡 農 業 22136 J

国立
(特別支援学校)
み三重大学教育学部附 24051G
属特別支援
(高等専門学校)
す鈴鹿工業高専 24092D
と鳥羽商船高専 24091F
公立
(高等学校)
あ明けほの学 野 24137H
園 24148C
い朝飯飯 明 24156D
飯 南 24129G
伊賀白 野 24136G
石 師 24166A
伊勢工 風 24157B
伊勢まな 勢 24133E
いなべ総合学 業 24134C
園 24102E
う稲上 野 24160B
宇山 田 24132G
宇山 田 24135A
相治山田商 業 24130A
尾亀川 山 24117C
川 越 24162J
神紀 戸 24114J
南 24155F
本 24154H
名 24101G
桑 北 24158A
桑 業 24103C
桑 西 24102E
こ菰 野 24113A
し志白 摩 24142D
す水 子 24116E
晶 産 24143B
津 園 24164E
津 業 24118A
津 業 24121A
津 業 24122K
津 西 24119K
津 東 24120C
とな鳥名名 羽 24141F
な 張 24149A
は白 峰 24167K
ひ久久 山 24125D
居 居 24161A
北 林 24124F
松 星 24112B
ま 阪 24126B
松 業 24127A
松 業 24128J
み 阪 業 24123H
み 伊 勢 24165C
よ 南 業 24105K
四 日 市 業 24109B
四 日 市 業 24111D
四 日 市 業 24110F
四 日 市 業 24107F
四 日 市 業 24108D
四 日 市 業 24106H
四 日 市 業 24159J
(特別支援学校)
い稲葉特別支援 24454G
かがやき特別支援 24458K
くくわな特別支援 24431H
し城山特別支援 24453J
す杉の子特別支援 24457A
特別支援学校伊賀つ 24461K
ばさ学園
特別支援学校玉城わ 24460A
かば学園
特別支援学校西日野 24455E
にじ学園
特別支援学校東紀州 24442C
くろしお学園

特別支援学校北勢き 24441E
らら学園
ま松阪あゆみ特別支援 24432F
も 24451B
ろ う 24452A
わ 度 会 特別支援 24456C
私立
(高等学校)
あ愛農学園農業 24512H
青 山 24514D
い伊勢学 園 24509H
志 学 園 24522E
え英大橋学 園 24519E
おか海皇学 園 24517J
か 星 24502A
さ 丘 24513F
すセントヨゼフ女子学 24506C
せ 鹿 24504G
園 田 24505E
た 田 学 園 24515B
つと徳三 風 24518G
み 重 24507F
よ四日市メリノール学 24503J
院 々 木 24520J
代
す鈴鹿 24523C
鹿
せ聖母の家学 園 24951D
園
(高等専門学校)
き近畿大学工業高専 24991C
園
上記以外の高等学校等 24999J
滋賀県
国立
(特別支援学校)
し滋賀大学教育学部附 25051B
属特別支援
公立
(高等学校)
あ安伊 川 25139K
い安石 部 25151J
い石 山 25107A
石 吹 25147A
伊 知 25134J
え愛大 津 25106C
お大 業 25110A
大 津 25150A
大 田 25103J
堅 瀬 25143H
河 津 25148J
北 津 25124A
草 東 25141A
津 西 25146B
甲 南 25130F
甲 報 25149G
国 業 25142K
湖 業 25131D
南 業 25108K
情 所 25101B
農 島 25138A
大 川 25144F
北 姫 25136E
津 北 25153E
濱 業 25117J
北 星 25118G
長 川 25133A
浜 登 25119E
の 業 25120J
能 業 25121G
八 業 25121G
八

東 津 25104G
彦 業 25113F
根 館 25152G
根 西 東 25111K
彦 野 25132B
彦 原 25135G
日 口 25128D
米 東 25129B
水 山 25125K
守 山 25145D
山 洲 25127F
野 市 25122E
日 南 25123C
八 東 25126H
り栗
(特別支援学校)
え愛知高等養護 25450K
北北津高等養護 25431C
と 館 25458E
と 津 養護 25459C
く草南高等養護 25443G
こ甲良養護 25460G
甲 旭 養護 25441A
し新 居 本 養護 25456J
と鳥居 養護 25442J
長 北 星 高等養護 25455A
長 浜 養護 25457G
三 雲 養護 25451H
日 洲 養護 25453D
野 日 市 養護 25454B
八 市 話 25452F
ろ
私立
(高等学校)
あ綾 羽 25506J
い E C C 学 園 25511C
お近 江 25503D
近 江 兄弟 社 25504E
二 光 泉 カトリック 25508E
幸 福 の 科学 学 園 関 西 25513A
し 滋 賀 学 園 25507G
滋 賀 学 館 25509C
滋 賀 短期 大学 附 属 25501H
ひ 比 根 山 25502F
彦 根 合 25510G
り 立 命 館 守 山 25140C
あ 綾 部 26132H
網 部 26122A
綾 部 26122A
お 鴨 江 26102F
鴨 江 26127A
大 乙 訓 26110G
か 海 洋 26129H
桂 26107G
亀 岡 26119A
加 岡 26130A
北 田 26118B
北 峨 津 26108E
木 津 26117D
京 都 工 学 院 26161A
都 都 学 院 26155G
津 25104G
業 25113F
館 25152G
東 25111K
野 25132B
原 25135G
口 25128D
東 25129B
山 25125K
山 25145D
洲 25127F
市 25122E
南 25123C
東 25126H
愛 知 高 等 養 護 25450K
北 北 津 高 等 養 護 25431C
と 津 養 護 25458E
と 津 養 護 25459C
く 草 南 高 等 養 護 25443G
こ 甲 良 養 護 25460G
甲 旭 養 護 25441A
し 新 居 本 養 護 25456J
と 鳥 居 本 養 護 25442J
長 北 星 高 等 養 護 25455A
長 浜 養 護 25457G
三 雲 養 護 25451H
日 洲 養 護 25453D
野 日 市 養 護 25454B
八 市 話 25452F
綾 部 26132H
網 部 26122A
綾 部 26122A
お 鴨 江 26102F
鴨 江 26127A
大 乙 訓 26110G
か 海 洋 26129H
桂 26107G
亀 岡 26119A
加 岡 26130A
北 田 26118B
北 峨 津 26108E
木 津 26117D
京 都 工 学 院 26161A
都 都 学 院 26155G
野 26132H
部 26122A
沂 26102F
江 26127A
訓 26110G
洋 26129H
姫 26107G
岡 26119A
田 26130A
田 26118B
峨 津 26108E
津 26117D
京 都 工 学 院 26161A
都 都 学 院 26155G

京 都 都 奏 和 26166B
都 堀 川 楽 26157C
京 都 八 幡 26158A
京 都 美 山 26133F
御 山 26147F
業 26124G
向 陽 26111E
西 京 26138G
さ 野 26106J
嵯 須 知 26121B
城 創 26159K
南 陽 26114K
菱 雀 26104B
朱 新 26165D
清 明 26160C
園 部 26120D
そ 田 丹 26116F
後 緑 風 26164F
と 南 26142E
塔 棧 26134D
東 道 26154J
莞 羽 26152B
鳥 芸 26145K
銅 丹 26144A
南 陽 26156E
南 調 26153A
西 陽 26149B
西 鶴 26126C
西 芸 26151D
乙 治 26112C
城 鶴 26125E
舞 丘 26140J
吉 山 26123J
ヶ 業 26137J
見 工 稜 26148D
ほ 北 川 26139E
堀 山 26131K
峰 津 26128K
宮 橋 26163H
宮 野 26141G
津 山 26109C
天 城 26101H
桃 西 26146H
山 水 26143C
洛 東 26105A
洛 北 26103D
(特別支援学校)
う 宇 治 支 援 26432G
き 北 總 合 支 援 26441F
く 北 竹 總 合 支 援 26457B
し 白 河 總 合 支 援 26458A
白 陽 支 援 26463G
た 丹 波 支 援 26459J
ち 中 丹 支 援 26462J
中 滝 總 合 支 援 26456D
西 總 合 支 援 26464E
に 東 總 合 支 援 26460B
ひ 東 山 總 合 支 援 26162K
舞 鶴 支 援 26442D
ま 南 山 城 支 援 26461A
み 向 日 が 丘 支 援 26453K
む 山 支 援 26451C
も 百 幡 支 援 26431J
や 八 手 支 援 26431J
よ 謝 の 海 支 援 26454H
ろ う 26452A
私立
(高等学校)
い 一 燈 園 26501C
お 大 華 頂 女 子 26514E
か 京 都 外 大 西 26504H
き 京 都 共 栄 学 園 26529C
京 都 都 暁 星 26532C
京 都 都 芸 術 26541B
京 都 芸 術 大 学 附 属 26544G
京 都 光 華 26518H
京 都 廣 学 館 26537D
京 都 都 国 際 26542A
京 都 産 業 大 学 附 属 26519F
京 都 都 翔 英 26540D
京 都 都 女 子 26515C
京 都 精 華 学 園 26516A

京 都 聖 カ タ リ ナ 26531E
都 都 成 章 26539A
京 都 聖 母 学 院 26520K
京 都 先 端 科 学 大 学 附 属 26503K
橋 26517K
京 都 つ く ば 開 成 26543J
西 京 山 26522F
京 都 都 文 教 26513G
京 都 都 美 山 26538B
京 都 都 明 徳 26525A
京 都 都 両 洋 26512J
と 同 志 社 26505F
同 志 社 国 際 26536F
同 志 社 女 子 26521H
に 日 部 26120D
の ノー ト ル ダ ム 女 学 院 26523D
は 花 園 26506D
ひ 東 山 26507B
ふ 福 知 山 淑 徳 26534K
福 安 女 学 院 26524B
へ 平 星 26509J
ら 洛 南 26510B
洛 陽 總 合 26527G
り 立 命 館 宇 治 26511A
立 命 館 宇 治 26528E
龍 谷 大 学 付 属 付 属 安 26508A
上記以外の高等学校等 26999K
大阪府
国立
(高等学校)
お 大阪教育大学附属池 27002E
田
大阪教育大学附属天 27001G
王 寺
大阪教育大学附属平 27003C
野
(特別支援学校)
お 大阪教育大学附属特 27051C
別支援
公立
(高等学校)
あ 芥 川 27270B
旭 野 27127G
芦 間 27298B
野 27276A
阿 武 倍 野 27157J
生 野 工 野 27163C
い 生 池 田 27238J
野 工 業 27103K
泉 泉 業 27236B
和 泉 大 津 27182K
泉 泉 津 27180C
和 泉 總 取 27316D
市 鳥 取 27188J
市 岡 27130G
茨 茨 木 工 科 27116A
茨 木 西 27117K
今 宮 工 科 27153F
今 宮 工 科 27307E
え 扇 芸 27189G
お 扇 町 總 冠 27226E
大 冠 27291E
大 阪 市 立 27225G
大 阪 ビ ジ ネ ス フ ロ ン 27327K
テ ァ 大阪府教育センター 27326A
大 阪 わ か ば 27331H
大 阪 工 業 大 学 27281H
大 手 前 27126J
大 手 前 27175G
か 貝 塚 南 27185D
貝 塚 南 27186B
懐 風 館 27324E

ひま 田 32111H
益 田 32127D
益 田 翔 陽 32138K
松 江 北 32102J
松 江 工 業 32105C
松 江 商 業 32106A
松 江 市 立 皆 美 が 丘 女 32135E
子 松 江 農 林 32104E
松 江 南 東 32136C
松 江 南 32103G
松 江 南 屋 32109F
松 江 南 上 32121E
松 江 南 来 32101A
松 江 南 田 32108H
松 江 南 賀 32130D

(特別支援学校)

い 雲 養 護 32455 J
石 見 養 護 32456 G
隠 岐 養 護 32461 C
お 津 清 和 養 護 32459 A
こ 浜 田 養 護 32460 E
は 浜 田 う 32453 B
ま 益 田 養 護 32441 J
松 江 清 心 養 護 32454 A
松 江 緑 が 丘 養 護 32457 E
松 江 江 養 護 32458 C
松 江 江 養 護 32452 D
も 目 32451 F

私立

(高等学校)

い 雲 西 32507 E
出 石 雲 北 陵 32506 G
石 見 智 翠 館 32508 C
か 開 リ ス ト 教 愛 真 32513 K
き 松 徳 学 院 32504 A
し 益 田 東 32512 A
ま 松 江 西 32505 J
め 明 誠 32509 A
り 立 正 大 学 池 南 32502 D

上記以外の高等学校等 32999 B

岡山県

国立

(特別支援学校)

お 岡山大学教育学部附 33051 F
属特別支援

(高等専門学校)

つ 津 山 工 業 高 専 33091 E

公立

(高等学校)

い 井 原 市 立 33130 K
う 宇 治 33165 B
宇 治 城 33102 D
お 岡 山 朝 日 33101 F
岡 山 一 宮 33182 B
岡 山 工 業 33106 G
岡 山 後 楽 館 33188 A
岡 山 城 東 33187 C
岡 山 操 山 33103 B
岡 山 東 商 業 33108 C
岡 山 芳 泉 33105 J
岡 山 御 津 33193 H
岡 山 久 33109 A
岡 山 33144 K
岡 山 33126 A
か 笠 岡 工 業 33128 H
笠 岡 上 33173 C
片 勝 田 33158 K
勝 鴨 方 33146 F
倉 敷 天 城 33111 C

倉 敷 工 業 33114 H
敷 古 池 33183 A
敷 商 池 33116 D
敷 市 立 工 業 33190 C
敷 市 立 工 業 33167 J
敷 市 立 工 業 33110 E
敷 市 立 工 業 33113 K
敷 市 立 工 業 33112 A
敷 市 立 工 業 33192 K
敷 市 立 工 業 33145 H
敷 市 立 工 業 33129 F
敷 市 立 工 業 33175 K
敷 市 立 工 業 33139 C
敷 市 立 工 業 33140 G
敷 市 立 工 業 33132 F
敷 市 立 工 業 33186 E
敷 市 立 工 業 33133 D
敷 市 立 工 業 33191 A
敷 市 立 工 業 33148 B
敷 市 立 工 業 33124 E
敷 市 立 工 業 33170 J
敷 市 立 工 業 33125 C
敷 市 立 工 業 33121 A
敷 市 立 工 業 33184 J
敷 市 立 工 業 33176 H
敷 市 立 工 業 33177 F
敷 市 立 工 業 33117 B
敷 市 立 工 業 33118 A
敷 市 立 工 業 33119 J
敷 市 立 工 業 33120 B
敷 市 立 工 業 33135 A
敷 市 立 工 業 33160 A
敷 市 立 工 業 33107 E
敷 市 立 工 業 33189 K
敷 市 立 工 業 33172 E
敷 市 立 工 業 33195 D
敷 市 立 工 業 33180 F
敷 市 立 工 業 33115 F
敷 市 立 工 業 33147 D
敷 市 立 工 業 33142 C

敷 市 立 工 業 33194 F

(特別支援学校)

お 岡 山 支 援 33453 H

岡 山 瀬 戸 高 等 支 援 33443 A

岡 山 西 支 援 33456 B

岡 山 東 支 援 33441 D

岡 山 南 支 援 33442 B

岡 山 山 支 援 33451 A

岡 山 山 支 援 33452 K

く 倉 敷 浦 高 等 支 援 33431 G

倉 敷 支 援 33457 A

倉 敷 支 援 33432 E

け 健 康 の 森 学 園 支 援 33460 A

せ 西 備 支 援 33458 J

た 誕 生 寺 支 援 33455 D

と 東 備 支 援 33459 G

は 早 鳥 支 援 33454 F

私立

(高等学校)

お 岡 山 山 33523 B

岡 山 学 芸 館 33514 C

岡 山 県 共 生 33521 F

岡 山 県 共 生 33511 J

岡 山 県 高 梁 日 新 33516 K

岡 山 県 美 作 33510 A

お か や ま 山 陽 33519 D

岡 山 商 科 大 学 附 属 33505 D

岡 山 白 陵 33522 D

岡 山 理 科 大 学 附 属 33508 J

岡 山 龍 谷 33513 E

か 鹿 嶋 朝 日 33526 G

川 崎 医 科 大 学 附 属 33520 H

岡 山 西 33506 B

岡 山 33524 A

き 倉 敷 高 原 学 園 33507 A

倉 敷 松 33509 G

二 倉 敷 興 光 学 園 33515 A

さ 倉 敷 興 光 学 園 33518 F

し 倉 敷 興 光 学 園 33501 A

さ 倉 敷 興 光 学 園 33502 K

滋 慶 学 園 33527 E
清 心 女 子 33517 H
創 志 学 園 33504 F
め 明 誠 学 院 33503 H
わ 明 誠 学 院 33528 C

(中等教育学校)

あ 朝 日 塾 33525 J

上記以外の高等学校等 33999 H

広島県

国立

(高等学校)

ひ 広島大学附属 34001 E

広島大学附属福山 34002 C

(高等専門学校)

く 呉 工 業 高 専 34092 J

ひ 広島商船高専 34091 A

公立

(高等学校)

あ 安 芸 府 芸 34212 F

安 芸 南 34189 E

品 芸 南 34200 K

い 五 日 学 園 34207 G

い 五 日 学 園 34120 H

お 大 崎 海 星 34206 J

大 崎 海 星 34112 G

大 崎 海 星 34204 B

大 崎 海 星 34111 J

大 崎 海 星 34132 A

大 崎 海 星 34133 K

大 崎 海 星 34131 C

大 崎 海 星 34126 G

大 崎 海 星 34106 B

大 崎 海 星 34115 A

大 崎 海 星 34107 A

大 崎 海 星 34113 E

大 崎 海 星 34117 H

大 崎 海 星 34152 F

大 崎 海 星 34190 J

大 崎 海 星 34194 A

大 崎 海 星 34183 F

大 崎 海 星 34178 K

大 崎 海 星 34128 C

大 崎 海 星 34129 A

大 崎 海 星 34196 H

大 崎 海 星 34125 J

大 崎 海 星 34124 A

大 崎 海 星 34119 D

大 崎 海 星 34118 F

大 崎 海 星 34182 H

大 崎 海 星 34195 K

大 崎 海 星 34163 A

大 崎 海 星 34114 C

大 崎 海 星 34109 G

大 崎 海 星 34151 H

大 崎 海 星 34165 H

大 崎 海 星 34164 K

大 崎 海 星 34156 J

大 崎 海 星 34143 G

大 崎 海 星 34140 B

大 崎 海 星 34209 C

広 島 観 音 34101 A
島 尾 道 南 34179 H
島 工 業 (市 立) 34176 C
島 工 業 (県 立) 34104 F
島 国 泰 寺 34102 K
島 商 業 (市 立) 34175 E
島 商 業 (県 立) 34105 D
島 皆 実 34103 H
島 三 井 創 生 34211 E
島 山 34180 A
福 山 陽 34148 H
福 山 工 業 34149 F
福 山 工 業 34153 D
福 山 誠 之 館 34147 K
福 山 明 王 台 34161 E
福 山 中 34154 B
福 山 東 34181 K
福 山 入 34173 J
松 永 34150 K
美 鈴 丘 34201 H
御 調 34139 J
三 原 34134 H
三 宮 東 34135 F
三 宮 東 34110 A
三 宮 次 34167 D
三 宮 次 34167 D
向 原 34169 A
基 町 34174 G
安 西 34188 G
安 古 市 34122 D
油 木 34157 F
湯 南 34198 D
吉 田 34168 B

(中等教育学校)

ふ 福 山 34210 G

(特別支援学校)

お 尾 道 特 別 支 援 34431 B

く 呉 特 別 支 援 34462 B

呉 南 特 別 支 援 34432 A

黒 瀬 特 別 支 援 34466 E

さ 西 条 特 別 支 援 34454 A

庄 原 特 別 支 援 34463 A

し 沼 隈 特 別 支 援 34465 G

は 廿 日 市 特 別 支 援 34455 K

ひ 広島北特別支援 34464 J

広島中央特別支援 34451 G

広島特別支援(市立) 34467 C

広島特別支援(県立) 34453 C

広島西特別支援 34456 H

広島南特別支援 34452 E

ふ 福 山 北 特 別 支 援 34460 F

福 山 特 別 支 援 34459 B

み 三 原 特 別 支 援 34461 D

私立

(高等学校)

え A I C J 34516 E

盈 進 34527 A

英 数 学 館 34535 A

お 尾 道 34531 J

き 近 畿 大 学 附 属 広 島 34537 H

(東広島校)

近 畿 大 学 附 属 広 島 34529 G

(福山校)

銀 河 学 院 34534 C

く 呉 青 山 34540 H

こ 広 陵 34503 C

こ 呉 港 34524 F

さ 山 陽 女 学 園 高 等 部 34504 A

山 陽 女 学 園 高 等 部 34515 G

し 清 水 ケ 丘 34525 D

し 修 道 34501 G

進 徳 女 子 34506 H

如 水 館 34536 K

そ 崇 徳 34502 E

た 柳 田 34526 B

と 東 林 館 34539 D

な 並 木 学 院 福 山 34541 F

並 木 学 院 福 山 34543 B

の ノートルダム清心 34510 F

ひ 比 治 山 女 子 34508 D

広 島 観 智 学 園 34520 C

広 島 瀬 内 34505 K
島 工 業 大 学 34519 K
島 国 際 学 院 34513 A
島 桜 が 丘 34523 H
島 三 育 学 院 34533 E
島 修 道 大 学 ひ ろ し 34514 J

ま 協 創

広 島 翔 洋 34511 D

広 島 新 庄 34517 C

広 島 城 北 34521 A

広 島 女 学 院 34509 B

広 島 な ぎ さ 34522 K

広 島 文 教 大 学 附 属 34518 A

ふ 福 山 曉 の 星 女 子 34528 J

や 安 田 女 子 34507 F

上記以外の高等学校等 34999 C

山口県

国立

(特別支援学校)

や 山口大学教育学部附 35051 G

属特別支援

(高等専門学校)

う 宇 部 工 業 高 専 35092 D

お 大 島 商 船 高 専 35093 B

と 徳 山 工 業 高 専 35091 F

公立

(高等学校)

あ 厚 狭 35138 F

い 岩 国 工 商 業 35103 C

岩 国 工 商 業 35106 H

岩 国 国 総 合 35105 K

う 宇 部 工 業 35131 J

宇 部 工 業 35135 A

宇 部 商 業 35134 C

宇 部 中 央 35132 G

宇 部 部 西 35133 E

お 大 津 野 洋 35175 A

小 野 田 工 業 35136 K

か 華 松 工 業 35167 K

か 下 松 35173 C

下 松 工 業 35118 A

下 熊 毛 35116 E

下 熊 毛 南 35113 A

さ 西 京 35166 A

し 下 関 北 35179 C

下 関 工 科 35178 E

下 関 商 業 35160 B

下 関 双 西 35146 G

下 関 南 業 35180 G

下 新 関 南 35147 E

す 周 防 大 森 35172 F

た 高 森 35109 B

た 田 布 施 農 工 35174 B

田 部 35142 D

ち 長 府 35145 C

と 徳 山 山 35119 K

徳 山 商 業 35170 K

豊 浦 35144 A

な 南 陽 工 業 35124 F

は 萩 商 工 35171 H

ひ 光 35115 G

光 丘 35165 E

し下 関 35168H
(特別支援学校)
い岩国総合支援35455E
う字部総合支援35454G
し下関総合支援35457A
し下関南総合支援35451B
周南総合支援35442C
た田布施総合支援35456C
と徳山総合支援35458K
は豊浦総合支援35441E
ほ萩総合支援35459H
や防府総合支援35453J
山口総合支援35443A
山口南総合支援35452A

私立
(高等学校)
う字部鴻城35510A
字部フロンティア大35513F
学付属香川

け慶進35511K
さサビエ35514D
し下関国際35515B
下関短期大学付属35518G
松陰35522E
せ誠華学35505E
精聖学35521G
成川学35503J
た高川学35506C
高村女35501B
な中長門35519E
の野田学35508K
は萩光塩学35520J
や早梅光学35516A
柳井学35502A
山口県鴻城35509H
山口県桜ヶ丘35504G

上記以外の高等学校等 35999 J

徳島県

国立
(特別支援学校)
な鳴門教育大学附属特36051B
別支援

(高等専門学校)
あ阿南工業高専36091A
公立
(高等学校)

あ穴南吹36127F
阿阿波波36125K
い池板西36124A
か海川田36132B
小松島野36121G
し小城島36123C
城松島36108K
城松島36109H
城松島36104G
城松島36101B
城松島36102A
城松島36103J
城松島36104D
つ徳島科学校36142K
徳島科学校36140C
徳島商業36105E
徳島市中36136E
徳島富岡36111K
徳島富岡36110A
な那賀36114D
鳴門36119E

鳴門渦潮36143H
み吉野西36122E
わ脇川36144F
町36128D
(中等教育学校)

し城ノ内36147A
(特別支援学校)
あ阿南支36457G
い池田支36431C
か鴨野支36453D
か鴨島支36455A
と国府支36454B
と徳島視覚支36451H
徳島聴覚支36452F
ひひなと高等学36456J
みみなと高等学36432A

私立
(高等学校)
こ香光蘭36501H
せ生学蘭36503D
と徳島文理36502F

上記以外の高等学校等 36999 D

香川県

国立
(特別支援学校)
か香川教育学部附37051H
属特別支援

(高等専門学校)
か香川高専37093C
公立
(高等学校)

い石川田37105A
か香川中37133F
観音寺合37138G
観音寺第37126C
こさ坂出工商37114K
坂出工商37115H
し志本松37103D
せた小善通寺37137J
高松第37121B
高松工37124G
高松工37108E
高松工37131K
高松工37109C
高松商37134D
高松商37110G
高松商37129H
高松商37130A
高松商37107G
高松商37111E
高松商37136A
つ津田37104B
の飯業営37112C
は農山37113A
ま飯丸山37117D
み丸城西37118B
木37135B

(特別支援学校)
か香川西部養護37454H
香川中部養護37457B
香川東部養護37455F
香川丸亀養護37458A
香川通寺養護37459J
せた善通寺養護37456D
たもろろ37451C
ろろ37452A

私立
か香川西部養護37454H
香川中部養護37457B
香川東部養護37455F
香川丸亀養護37458A
香川通寺養護37459J
せた善通寺養護37456D
たもろろ37451C
ろろ37452A

(高等学校)
あ吹学37513G
え英明37502A
お大手前高松37504H
か香川高松37506D
か香川藤井37507B
さ香川誠一37505F
し四国学院大学香川37509J
尽誠学37508A
た高松中央37503K
ふ藤井学園寒川37501C
む村上学37511A
りRITAX学37512J

上記以外の高等学校等 37999 K

愛媛県

国立
(高等学校)
え愛媛大学附属38001G
(特別支援学校)
え愛媛大学教育学部附38051C
属特別支援

(高等専門学校)
に新居浜工業高専38091B
ゆり削商船高専38092A
公立
(高等学校)

い今治北38115C
今治工業38116A
今治西38113G
今治南38114E
今治予38154D
今治予38131E
今治和島水38142A
今治和島東38144G
今治洲農38133A
今治浮之江38129C
今治之石38139A
今治之江38101C
今治北38110B
今治西条38108A
今治西条農38109J
今治丹東38112J
今治東東38128E
今治東土38111A
今治長居38103K
今治新居浜工商38107B
今治新居浜工商38152H
今治新居浜西38105F
今治新居浜東38104H
今治新居浜南38106D
今治野村38143J
今治山条38121H
今治山北38125A
今治山松38126J
今治山松38127G
今治山松38155B
今治山松38122F
今治山松38124B
今治山崎38140D
今治三島38102A
今治宇和38151K
今治八幡浜38137D
今治八幡浜38138B
今治吉田38119F
今治吉田38147A

(中等教育学校)
い今治東38156A
う宇和南38158G

ま松山西38157J
(特別支援学校)

い今治特別支援38455A
う宇和特別支援38457H
ししげのお特別支援38454C
に新居浜特別支援38431D
ま松山言38451J
み松山ろ38452G
みみなら特別支援38456K

私立
(高等学校)
あ愛光38505A
い今治精華38501J
さ済美徳38502G
さ済美美38509D
さ済カタリナ学38508F
て帝京第五38510H
に新田38503E
日本ウェルネス38514A
ま松山学院38504C
ま松山東雲38507H
松山聖陵38506K
み未來38515J

(中等教育学校)
さ済美平成38512D
に新田青雲38513B

上記以外の高等学校等 38999 E

高知県

国立
(特別支援学校)
こ高知大学教育学部附39051J
属特別支援

(高等専門学校)
こ高知工業高専39091H
公立
(高等学校)

あ安芸39104C
安芸ヶ丘39105A
い伊予業39119A
お大野商39139F
く大岡方39139F
こ高知前39113B
高知津39115J
高知洋39138H
高知北39117E
高知工業39118C
高知国際39114H
高知商39135C
高知西39116G
高知農業39110H
高知東39112D
高知業39111F
高知内39114A
高知南39137K
高知川39122A
高知十39128A
高知水39134E
高知山39106K
高知毛39132J
高知業39133G
高知合39140K
高知岡39121C
高知芸39103E
高知村39130B
高知業39131A
高知野39120E
高知戸39102G
高知田39107H
高知原39126D
高知北39109D

(特別支援学校)

こ高知江の口特別支援39455G
高知特別支援39441G
高知ろ39452B
高知若草特別支援39454J
な中村特別支援39457C
ひ高特別支援39456E
も盲田特別支援39451D
や山田特別支援39453A

私立
(高等学校)
こ高知知39504J
高知学芸39506E
高知中央39501D
せ清和女子39505G
た太平洋学39507C
と土佐39502B
と土佐塾39510C
と土佐女子39503A
め明德塾39509K

(特別支援学校)
と特別支援学校光の村39951F
土佐自然学園

上記以外の高等学校等 39999 A

福岡県

国立
(高等専門学校)
あ有明工業高専40093K
き北九州工業高専40091C
く久留米工業高専40092A

公立
(高等学校)
あ朝倉倉40173A
朝倉陽40232A
朝倉東40174K
ありあけ新世40224K
い徳育館40105G
糸島40148A
糸島40149J
糸島農30185E
う浮羽真館40228B
浮羽工業40170G
お大川美商40135J
大川樟田北40223A
大小北40163D
折遠郡40216J
尾40129D
賀40130H
椎40136G
か香椎工40137E
香椎工40207K
日40207K
住40217G
徳40186C
嘉徳総合40230D
嘉徳東40187A
嘉徳工40106E
九州州40118J
北九州立40196A
く鞍手40189H
鞍手竜徳40225H
久留米40153G
久留米商40202J
け玄留米水40151A
け玄留米界40220G
け玄留米水40215A
け玄留米水40210K
け玄留米水40204E
け玄留米水40115D
け玄留米水40116B
け玄留米水40114F
け玄留米水40117A
け玄留米水40208H
け玄留米水40113H
け玄留米水40218E
け玄留米水40142A
け玄留米水40133B

<p>美 来 工 科 47125K も 本 部 47116A や 八 重 山 47121G 八 重 山 商 工 47138A 八 重 山 農 林 47137C よ 陽 明 47147A 与 勝 47148J 読 谷 47111K</p> <p>(特別支援学校)</p> <p>あ 泡 瀬 特 別 支 援 47442J お 大 平 特 別 支 援 47454B 沖 縄 高 等 特 別 支 援 47463A 沖 縄 視 覚 特 別 支 援 47452F 沖 縄 聴 覚 特 別 支 援 47451H か 鏡 が 丘 特 別 支 援 47453D さ 桜 野 特 別 支 援 47441A し 島 尻 特 別 支 援 47457G ち 中 部 農 林 高 等 支 援 47434H な 名 護 特 別 支 援 47456J 那 覇 特 別 支 援 47443G に 西 崎 特 別 支 援 47461E は 南 風 原 高 等 支 援 47433K は な さ き 47435F み 美 咲 特 別 支 援 47455A 宮 古 特 別 支 援 47458E も 森 川 特 別 支 援 47462C や や え せ 高 等 支 援 47431C 八 重 山 特 別 支 援 47460G よ 陽 明 高 等 支 援 47432A</p> <p>私 立</p> <p>(高等学校)</p> <p>え N 47509C お 沖 縄 カ ト リ ッ ク 47507G 沖 縄 高 学 47501H こ 興 南 47503D し 昭 和 薬 科 大 学 附 属 47505A つ つ く ば 開 成 国 際 47510G ひ ヒ ュ ー マ ン キ ャ ン パ 47508E ス や 八 洲 学 園 大 学 国 際 47506J</p> <p>上記以外の高等学校等 47999D</p>				
--	--	--	--	--

(2) 高等学校卒業程度認定試験等、外国の学校等、文部科学大臣の指定した者、認定、在外教育施設、専修学校の高等課程

51000K	高等学校卒業程度認定試験	高等学校卒業程度認定試験に合格した者及び令和4年3月31日までに合格見込みの者、又は令和3年度第2回高等学校卒業程度認定試験に出願している者
	大学入学資格検定	大学入学資格検定に合格した者
52000E	外国の学校等	外国において、学校教育における12年の課程を修了した者及び令和4年3月31日までに修了見込みの者、又はこれに準ずる者で文部科学大臣の指定したもの
53000A	文部科学大臣の指定した者	海技教育機構（旧海員学校）の本科を卒業した者及び令和4年3月卒業見込みの者、国際バカロレア資格取得者、アビトゥア資格取得者、バカロレア資格（フランス共和国）取得者、GCEA レベル取得者、国際的な評価団体の認定を受けた教育施設に置かれる12年の課程を修了した者又は修了見込みの者、その他文部科学大臣の指定した者（旧制諸学校出身者等）
54000F	認定	大学において、個別の入学資格審査により高等学校を卒業した者と同等以上の学力があると認められた者で、令和4年3月31日までに18歳に達するもの いわゆる「飛び入学」で大学に入学した者（学校教育法第90条第2項の規定により大学に入学した者）であって、当該者をその後に入学者とする大学において、大学における教育を受けるにふさわしい学力があると認められたもの
55000A	在外教育施設	文部科学大臣が高等学校の課程と同等の課程又は相当する課程を有するものとして認定又は指定した在外教育施設の当該課程を修了した者又は令和4年3月31日までに修了見込みの者
56000G	専修学校の高等課程	専修学校の高等課程を卒業（修了）した者及び令和4年3月31日までに卒業見込み（修了見込み）の者

13 出願書類の記入例及び記入上の注意

令和4年度
大学入学共通テスト
成績請求票貼付欄
必ず貼り付けること。

※宮古短期大学部一般選抜B志願者は不要

令和4年度 岩手県立大学 宮古短期大学部 入学志願票

[一般選抜 A]

受験番号 (記入不要)	大学入学共通 テスト受験番号 ※宮古短期大学部一般選 抜B志願者は記入不要	123456-7890A-1
志望学科	経営情報学科	盛岡短期大学部生活科学科志願者のみ 志望専攻 ※1

志願者 氏名	(フリガナ)	ユメノ ツバサ		
	(漢字)	夢野 翼		
住所 ※2	〒027-0039 岩手県 宮古市河南 1-5-1 大学アパート1号			
性別	[性別]	男	[生年月日]	平成15年5月5日
連絡先の電話番号 その1 [自宅]	0193-64-2230 ※2			
連絡先の電話番号 その2 [その他]	0193-64-2231 ※2		母の携帯電話	
出願資格	[学校名]	盛岡高校	[卒業等]	[卒業等年月]
	[学校コード]	03108Z ※3	卒業見込み	令和3年3月
高等学校の 課程・学科	[課程]	全日制	[学科]	普通科
大学入学共通 テストの選択教科 ※宮古短期大学部一般 選抜A志願者のみ	外国語		数学1・数学A	


※1 宮古短期大学部志願者は、空欄となります。

※2 緊急時の連絡ができる住所・電話番号をシステムに入力してください。

233142030278

※3 出願資格「学校コード」は、高等学校等コード表を確認のうえ、該当するコードをシステムに入力してください。

令和4年度 岩手県立大学 宮古短期大学部 入学試験写真票 [一般選抜A]

		受験番号	※
志望学科	経営情報学科		
	◎盛岡短期大学部生活科学科のみ 志望専攻		
フリガナ	ユメノ ツバサ		
氏名	夢野 翼		
性別	男		
生年月日	平成15年5月5日		
※			

注意事項 ※欄は記入しないでください。

233142030278

速 達

切手を貼
ること

0 2 7 0 0 3 9

書留速達

岩手県立大学宮古短期大学部
行

岩手県宮古市河南一丁目5番1号

「宮古短期大学部 一般選抜A 出願書類在中」

出願者住所	〒027-0039 岩手県 宮古市河南 1-5-1 大学アパート1号 TEL 0193-64-2230
出願者氏名	夢野 翼

233142030278

次の出願書類等を入れたか確認してから送付してください。

チェック欄	出願書類等
	志願票 大学入学共通テスト「私立大学・短期大学用成績請求票」を必ず貼付してください。(宮古短期大学部一般選抜Bは成績請求票の貼付は不要です。)
	写真票
	調査書等
	活動調書(宮古短期大学部一般選抜Bのみ)
	志望理由書(宮古短期大学部一般選抜Bのみ)

233142030278

【成績開示について】

入学試験の成績開示を希望される場合、受験生本人に限り、成績をお知らせします。

1 開示する項目

総合得点

2 受付期間及び受付時間

令和4年4月11日(月)から令和4年5月13日(金)まで

午前9時00分から午後4時30分まで

※土・日・祝日は、受け付けできません。

3 受付場所

岩手県立大学宮古短期大学部事務局

4 開示請求方法

受験生本人が本学事務局へお越しのうえ、本学受験票をご提示いただくことにより、口頭で請求できます。

注) 電話、電子メール、郵送等による開示請求は受け付けません。

受験票は、本人であることを確認するために必要な書類となりますので、大切に保管しておいてください。

試験会場案内図



〔試験会場への交通機関〕

試験日 令和4年2月17日(木)

- 盛岡駅から宮古駅まで 106 特急・急行バス（約2時間）またはJR山田線（約2時間）
- 宮古駅から宮古短大部まで
 - ・宮古駅前から臨時バスを運行します。
宮古駅前9:05 ⇒ 本学9:20
 - ・通常の路線バスを利用する場合
宮古駅前のりば2番線から八木沢団地行き乗車「宮古短大前」下車
 - ・三陸鉄道を利用する場合
三陸鉄道宮古駅乗車、八木沢・宮古短大駅下車 徒歩15分
- 宮古短大部から宮古駅前まで
 - ・宮古駅行（当日臨時バス 11:30）

※鉄道、路線バスは、改正により時刻が変更となる場合があります。

■問い合わせ先■

〒027-0039

岩手県宮古市河南一丁目5番1号

岩手県立大学宮古短期大学部

TEL (0193) 64-2230 (代)

FAX (0193) 64-2234